

LBRIS

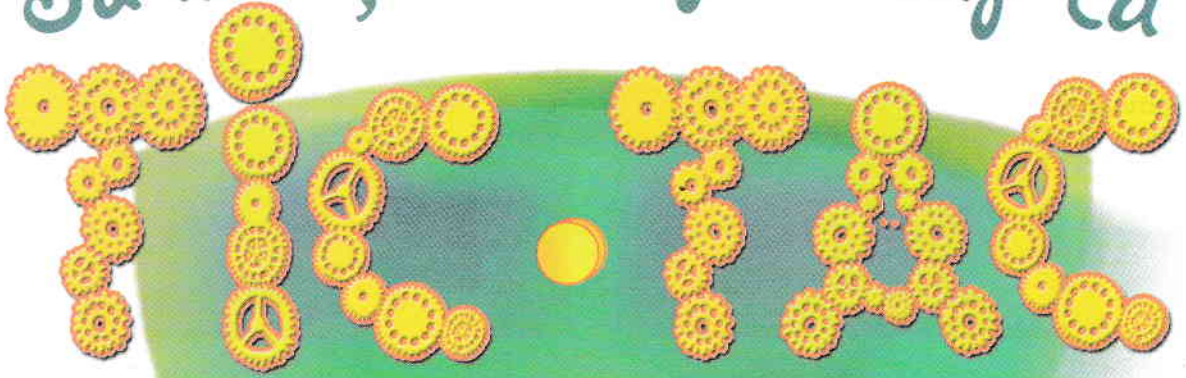
We know  
books

Mihaela Mitroi

Mirela Zivari

Nana Puchianu

Să învățăm despre timp cu




caiet de activități interdisciplinare

5-6  
ani





Cu mult timp în urmă, când nu se inventase încă ceasul, oamenii se orientau dacă este *devreme* sau *târziu*, dacă este *dimineață* sau *seară*, după lumina soarelui.



Astfel, dacă soarele era pe cer, oamenii știau că este zi, iar dacă apărea luna, știau că este noapte.


Ceasul, așa cum îl știți voi, a apărut din dorința oamenilor de a ști mai bine în ce moment al zilei se află.




Știați că...

- Egiptenii au inventat ceasul solar, numit obelisc?
- Clepsidra este un alt instrument de măsurare a timpului?



Ceasul poate fi electronic, precum acesta  și citind cifrele afișate pe cadran, ne dăm seama cât este ora.



Ora este 7 și  
10 minute.



Primul număr  
afișat indică ora.

Cel de-al doilea  
număr arată minutele.

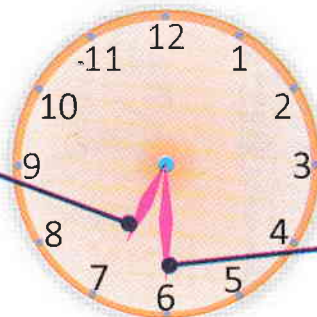
## Exerciții

- Citește și tu, împreună cu Tic-Tac, ora de pe ceasul electronic.



- Când ceasul este mecanic, ora ne-o indică limbile ceasului.
- Ceasul are întotdeauna 2 limbi.

Limba mică  
ne arată ora.

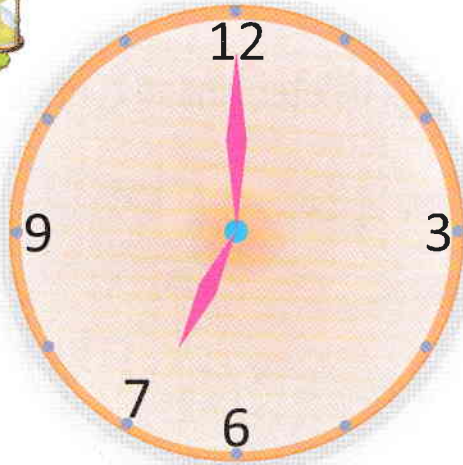


Limba mare ne  
arată minutele.



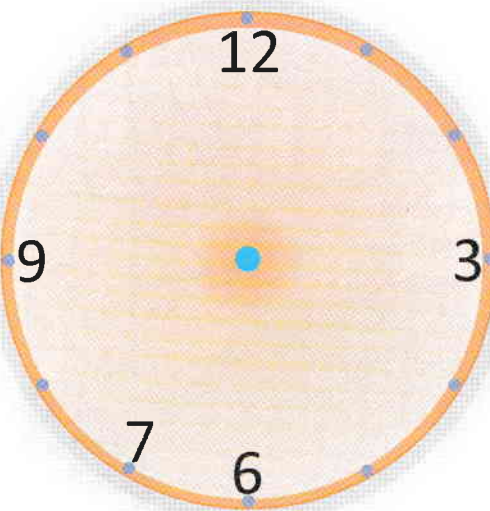
Știați că...

- O oră are 60 de minute?
- Ceasul electronic funcționează cu baterii?
- Ceasul poate fi purtat la mână, poate fi agățat pe perete sau poate sta așezat pe un suport?



Limba mică se află în dreptul lui 7,  
iar limba mare în dreptul lui 12.

*Citim:* este ora 7 fix.




• Desenează împreună cu Tic-Tac limbile  
ceasului pentru a arăta ora 7 fix.

## Exerciții

- Ce face copilul din imagini?
- Colorează bulina din dreptul imaginii  
care prezintă activitatea la care ai nevoie  
de ajutor.

## Să ne trezim!


Bună dimineața!  
Este ora 7. Trebuie să te trezești  
pentru că începe o nouă zi.



Dă-te jos din pat!

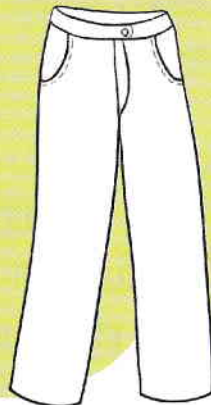
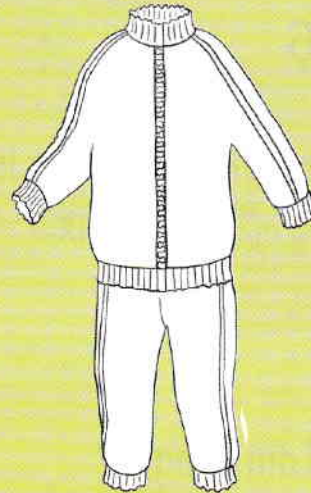
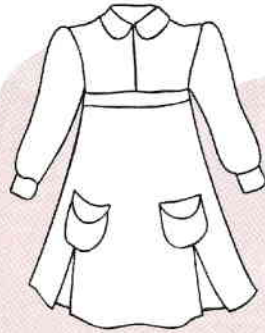




Îmbracă-te!



Amintește-ți să îți  
aranjezi patul!

- În ce anotimp suntem?
- Colorează hainele potrivite pentru fetiță și băiețel, ținând cont de vremea de afară.





- Ce observi în imagini?
- Colorează steluța din dreptul imaginii care te reprezintă.

## Nu uita!

- Trezește-te de dimineață dacă vrei să ai o zi bună!
- Aranjează-ți singur patul din camera ta!
- Îmbracă-te fără ajutor: acum ești copil mare!
- Ai grijă să alegi hainele potrivite în funcție de vreme!